



113學年度 中山工商就學貸款說明



中山高級工商職業學校

Chung Shan Industrial & Commercial School



辦理條件

- 欲辦理就學貸款者，請至**高雄銀行**申請。
- 兄弟姐妹曾向台銀或高銀申請就貸，已經到期的貸款本息需正常繳納。
- 父母（監護人）債信正常，無信用不良記錄。
- 第一次申請者，父母（或監護人）均需陪同對保，若父母離異則由有監護權之一方連帶保證即可。



利息負擔


高雄銀行學生申請就學貸款之資格及利息負擔說明表

總人數 家庭年所得	1 人	2 人	3 人
未達 120 萬	可申貸-甲級 (政府負擔利息)	可申貸-甲級 (政府負擔利息)	可申貸-甲級 (政府負擔利息)
120 萬至 148 萬以下	不可申貸	可申貸-乙級 (政府負擔利息)	可申貸 (政府負擔利息)
超過 148 萬	不可申貸	可申貸-丙級 (學生負擔利息)	可申貸-丁級 (政府負擔利息)

*註 1：總人數＝學生本人與其(兄弟姊妹)或(子女)之人數加總。

*註 2：(兄弟姊妹)或(子女)資格認定：須為未成年人，如已成年需具正式學籍。

*註 3：資料來源【依據國教署中華民國 113 年 6 月 26 日臺教國署字第 1135403128 號函】

 中山高級工商職業學校

Chung Shan Industrial & Commercial School



就學貸款流程 (一)

步驟一

至<http://www.bok.com.tw/html/loan.htm>登錄資料
(高雄銀行就學貸款入口網)
(請備新式戶口名簿或戶籍騰本乙份，以便輸入)
並列印就學貸款申請書/撥款通知書

步驟二

辦理對保手續

- ◎對保期限：每年寒暑假期間，依學校註冊須知上的規定時間辦理
- ◎辦理方式：
 - 一、學生及法定代理人親至高雄銀行各分行辦理
 - 二、向高雄銀行申請網路線上對保，但第一次申請時，學生及法定代理人仍需親至高雄銀行辦理相關申請手續。

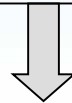


就學貸款流程 (二)

步驟三

對保完後請攜帶以下文件回校辦理註冊手續

1. 就學貸款申請書第二聯
2. 學校原註冊單(勿繳費)
3. 至學務處訓育組審核資格及資料



步驟四

1. 至學校會計室換取新註冊單
2. 攜帶新註冊單至指定繳費機構繳交餘額→完成



就學貸款流程（三）

- 申請流程請參閱

<https://ssl.bok.com.tw/member/Home/Step>

- 學生欲申請線上對保，第一次仍需與法定代理人親至高雄銀行辦理申請相關手續。
- 第二次起，即可依照線上對保流程提出申請。



就學貸款流程（四）

- 使用線上對保同學，銀行審核完畢的「**就學貸款申請/撥款通知書**」電子檔上傳至google表單裡，不必再列印出。
<https://forms.gle/vX5hiJhnfsbsyLYU9>
- 通知書上傳完畢後，僅需將原「**註冊繳費單**」（**勿繳費**）帶至學務處辦理資格審查及印製「**餘款繳費單**」，再依多元繳費方式繳交餘額，即完成就學貸款程序。



對保相關文件準備

► 親至高雄銀行辦理者：

每一教育階段**第一次**申請時，由父母（或監護人）陪同學生攜帶下列資料至高銀各分行辦理簽約對保手續：


1. 就學貸款申請／撥款通知書(三聯)
2. 國民身分證、印章
3. 學校註冊單
4. 新式戶口名簿或最近三個月內戶籍謄本，記事欄不可省略（含學生本人、法定代理人及保證人，如戶籍不同者，須分別檢附。）

同一教育階段**第二次**以後申請，如連帶保證人不變，由學生本人攜帶下列資料至高銀各分行辦理對保手續：

1. 就學貸款申請／撥款通知書
2. 國民身分證、印章
3. 學校註冊單
4. 同一學程前已辦妥對保之就學貸款申請／撥款通知書第三聯（借款人存執聯）。

► 申請線上對保者：請參閱

<https://ssl.bok.com.tw/member/Home/Step>

 中山高級工商職業學校

Chung Shan Industrial & Commercial School



生活貸款辦理

- 申請**生活貸款**者，符合低收入戶資格，每生每學期可貸**4**萬元為上限；符合中低收入戶資格，每生每學期可貸**2**萬元為上限
- 符合**中低收入戶**或**低收入戶**資格者，請持中低或低收證明、註冊單及就學貸款相關文件至銀行辦理。

山中傳奇 進入高銀就貨系統步驟1

- ▶ 進入高雄銀行網站，鍵入網址 <http://www.bok.com.tw>，點選「就學貸款」連結。

The screenshot shows the Bank of Kaohsiung website interface. At the top, the URL is [bok.com.tw/welcome](http://www.bok.com.tw/welcome). The navigation menu includes: 存款 | 放款 | 外匯 | 投資理財 | 信用卡 | 信託業務 | 登入專區. The main banner features the text "申請網路銀行好簡單！ e指抽CAFE" and "活動期間：110/7/1~110/9/30". Below the banner is a row of service icons: 網路銀行, 企業金融網, 網路櫃檯, 網路ATM, 行動銀行, 高銀全國繳費網, 基金理財, 公庫服務. A yellow dog mascot is in the bottom right corner with the text "高雄 Hoyaan 數位存款入口".



進入高銀就貨系統步驟2

- ▶ 鍵入身分證字號、帳號、密碼，按下「登入」按鈕，進入個人專區。(初次本系統使用請先點選「立即註冊」)



就學貸款專區

[申請流程](#) [表單下載](#) [撥款查詢](#) [還款試算](#) [學校入口](#)

| 立即登入

身分證字號

使用者帳號

使用者密碼

圖形驗證碼

t75ca

登入

[忘記帳密](#)

[立即註冊](#)

初次使用本系統
請點選立即註冊


高雄銀行就學貸款 會員服務新上線

開放續貸線上申請等便利功能

詳細办理流程請見「申請流程」說明或
請洽詢本行學貸客服專線：07-2863358



如有任何問題請致電
中山工商學務處訓育組
07-7815311#216洽詢

 中山高級工商職業學校

Chung Shan Industrial & Commercial School