



113學年度全國高級中等學校學生家事類技藝競賽  
2024 National Skills Competitions for Senior High School Students in the Department of Home Economics

## 【美髮職種】術科測驗試題

崗位編號：\_\_\_\_\_

本試卷共 3 頁 此為第 1 頁



【試題說明】本試卷共二題，題型為實作題

【試題一】題目：正斜中低層次之商業剪燙造型設計（配分 50%）

一、剪燙商業造型之應用髮型設計包含以下技巧：

- (一) 剪髮設計
- (二) 燙髮設計
- (三) 吹風成型

二、操作時間共計 120 分

- (一) AM 08:00~08:05 試題說明
- (二) AM 08:05~10:05 剪髮、燙髮、吹風造型（含衛生評分）

三、材料

(一) 剪髮工具

1.剪刀 2.打薄刀 3.剪髮梳 4.鴨嘴夾 5.噴水槍 6.白色剪髮用小圍巾 7.白色毛巾

(二) 燙髮用具

1.燙髮捲棒 2.冷燙紙 3.橡皮筋 4.尖尾梳 5.冷燙帽(非加溫式、保鮮膜可) 6.冷燙藥水 7.冷燙藥水瓶 8.插梢 9.計時器 10.深色毛巾 11.燙髮用棉條


(三) 吹風造型用具

1.髮乳或髮蠟 2.泡沫膠 3.護髮油/霜 4.吹風機(110V/1200W 含以下) 5.大板梳或小板梳

四、試題說明

(一) 剪髮

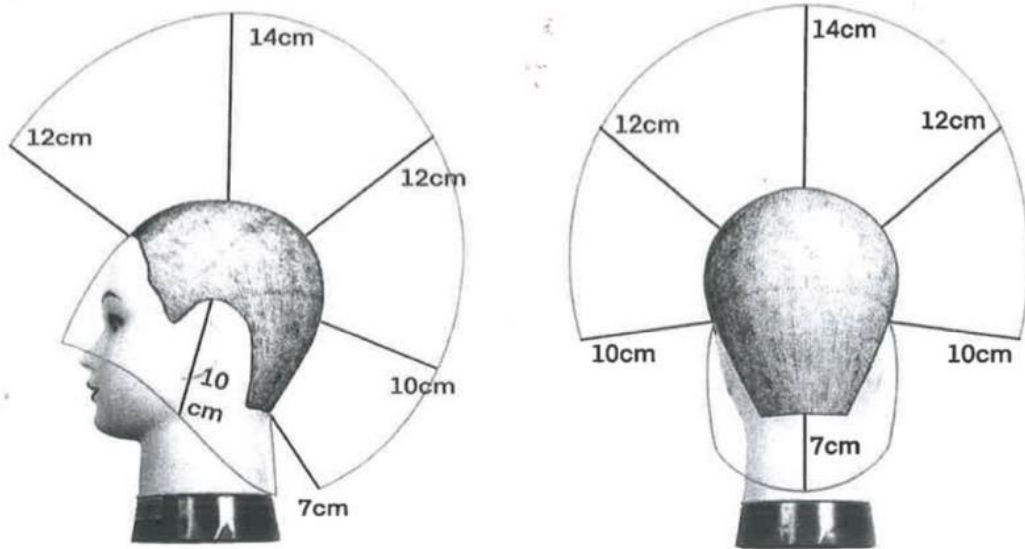
- 1.使用大會提供之 16 吋假髮。
- 2.請運用剪刀及打薄剪刀進行裁剪，剪髮技巧不拘。
- 3.本試題髮型結構為正斜中低層次，外輪廓呈現橢圓形之髮型造型。  
【如圖一剪髮結構圖】。
- 4.外輪廓與層次需銜接，可燙後調整髮量。



## 【美髮職種】術科測驗試題

崗位編號：\_\_\_\_\_

本試卷共 3 頁 此為第 1 頁



圖一 剪髮結構圖

### (二) 燙髮

1. 此款髮型全頭皆需上捲。
2. 髮捲大小與排列設計，請依剪髮長度與造型所需，自行搭配捲度之呈現。
3. 操作過程中，不得使用保鮮膜包覆模特兒臉部，上藥水時應使用、並適時更換冷燙專用之棉條，防止藥水滴落。
4. 過程需符合營業現場真人操作之方式、及保持模特兒的臉部及頭部乾淨，並維持工作環境衛生，違規者將酌以扣分（衛生行為、工作態度、善後工作 10%）。

### (三) 吹風成型

1. 髮型吹整技巧以實用性的商業造型為主，需保留燙髮捲度之呈現。
2. 吹整僅以手撥吹風技巧呈現，不得使用任何梳具輔助，造型風格自由設計。
3. 使用造型噴霧及相關造型產品定型，唯造型完成須考量整體美感，勿過度使用顯得僵硬不自然。

(四) 注意事項：不切題意或規定時間內未完成作品及清理者，不列入前五名。



## 【美髮職種】術科測驗試題

崗位編號：\_\_\_\_\_

本試卷共 3 頁 此為第 3 頁

### 【試題二】題目：長髮編梳造型設計（配分 50%）

#### 一、操作時間共計 60 分

- (一) AM 10:20~10:25 試題說明
- (二) AM 10:25~11:25 長髮造型技術操作（含衛生評分）

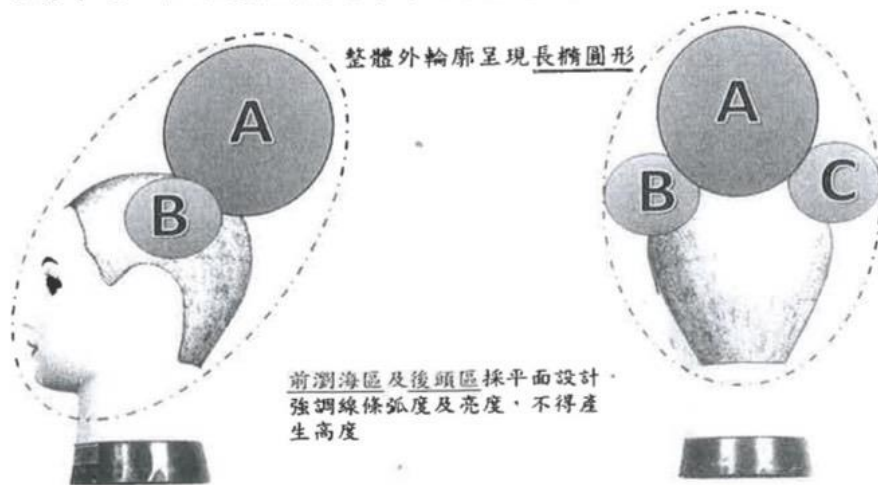
#### 二、材料

- (一) 使用大會提供之 20 吋假髮。
- (二) 編梳造型用具：
  1. 刮梳 2. 包頭梳(髻毛梳) 3. 髮夾類(黑色髮夾、U 型夾、金屬鴨嘴夾、小單夾)
  4. 無香料定型噴霧 5. 噴霧式亮油 6. 髮膠/髮雕 7. 橡皮筋 8. 電棒 9. 白色毛巾
  10. 吹風機

#### 三、試題說明

1. 長髮編梳造型三點立體設計：可利用編、梳、綁、抽、刮、盤、扭轉等技巧，分別完成 B-A-C 三個點的立體造型呈現【如圖二：立體造型重心部位示意圖】。造型重心以 A 黃金點 (G.P.) 為主，兩側 BC 點落在黃金點與耳點的銜接線上。
2. 前瀏海區及後頭區：採平面設計，形式不拘，強調線條弧度及亮度，不得產生高度【如圖三：長髮編梳造型說明圖】。
3. 長髮編梳造型設計之整體外輪廓呈現長橢圓形，臉際周圍梳理乾淨不得有髮絲垂落。

- (一) 運用至少二種(含以上)之編髮技巧及梳理技巧的結合。
- (二) 長度不得修剪，並不得使用有色整髮劑、髮飾及假髮片。
- (三) 全頭可使用吹風機及電棒。
- (四) 注意事項：不切題意或規定時間內未完成作品及清理者，不列入前五名。



圖二 立體造型重心部位示意圖

圖三 長髮編梳造型說明圖